

LA GAZETTE

Les nouveautés

La bonne blague

Pourquoi les Girafes ont un long coup ?

Parce qu'elle pu des pieds !

.....

C'est trois nains qui vont à la mine, le premier prend une pelle, le deuxième une pioche, que prend le troisième ?



Nous avons accueilli de nouveaux copains : Alban, Lilou et Louve, nous leur souhaitons la bienvenue !

De nouveaux livres nous ont été donnés ainsi que des jeux, merci pour votre générosité !


Connaissez vous arc en ciel ? Notre licorne ! Elle calme les enfants en colère , console les enfants tristes, garde les secrets...

Mercredis de Novembre et Décembre 2023

Les anniversaires



Nous avons fêté l'anniversaire de Jade, Alix et Marjolaine. Joyeux anniversaire !!!



LES MENUS

Menu
du 15 novembre 2023
Entrées: Taboulé BIO
Plats: Emincé de poulet chasseur
Accompagnements: Choux fleurs vapeur
Fromages Laitages: Savaron
Desserts: Kirari sco



Menu
Macédoine vinaigrette
Burger potatoes
Salade verte plat
Saint Brice
Ile Flottante




Menu
Entrées: Macédoine vinaigrette
Plats: Burger potatoes
Accompagnements: Salade verte plat
Fromages, laitages, saint Brice
Desserts: Ile Flottante

Menu
entrées: haricots verts vinaigrette
plats: Dor de colin sauce tomate
accompagnements: riz, légumes
fromages laitages, bûche de Noël
Desserts: Pomme Golden



Menu de Noël
13 décembre 2023
- Terrine de Sanglier
- Saute de veau au foie gras
- Pommes NOISETTES
- Tomme du Limousin
- Sapin de Noël au chocolat
- Papillotes



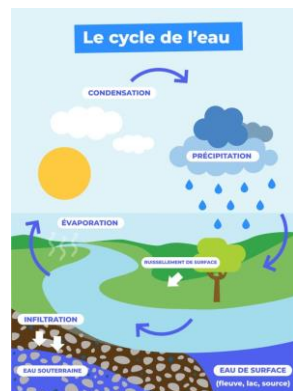
Menu 8 novembre 2023
Carottes râpées locales citronnées
Kebab
Frites
Camembert
Compote de pommes framboises



LE VOYAGE DE L'EAU !

Nous avons fait une expérience scientifique qui nous explique le cycle de l'eau

Collin, animateur du CPIE, est venu un après-midi nous expliquer le parcours de l'eau.



LE VOYAGE DE L'EAU

NOTRE EXPERIENCE : Le cycle de l'eau.

Le déroulement de l'expérience :

1. Nous avons mélangé de l'eau et de la terre pour former de la boue dans le fond d'une bouteille en plastique.
2. Nous avons déposé un bouchon sur la boue en guise de coupelle.
3. Nous avons refermé la bouteille avec un film étirable.
4. Nous avons placé un caillou sur le film.

Ce que nous avons observé :

- « l'eau remonte »
- « on ne voit pas l'eau qui remonte »
- « on voit que la terre est au fond et que l'eau remonte »
- « l'eau dans le bas de la bouteille est sale et quand elle est sur le film elle est propre »
- « les gouttes sur le film sont de plus en plus grosses »
- « elles retombent dans le bouchon »

Notre bilan :

« L'eau dans la terre est liquide puis se transforme en gaz lorsqu'elle remonte, c'est pour ça qu'on ne la voit pas remonter. Sur le film l'eau se transforme en goutte : elle devient liquide »



Nos ateliers cuisine !

Nos petits cuistos sont de petits gourmands !



Les recettes !

GATEAU AU CHOCO

LES INGREDIENTS

- 150 g de sucre
- 80 g de farine
- 165 g de beurre
- 330 g de chocolat
- 5 œufs

LA PREPARATION

1. Préchauffer le four à 180 °C th 6
2. Faire fondre le chocolat
3. Dans un saladier, ajouter le sucre, les œufs, la farine. Mélanger.
4. Ajouter le mélange chocolat/beurre. Mélanger bien.
5. Chemiser le moule. (Beurrer et fariner)
6. Verser la pâte à gâteau.
7. Faire cuire au four 20 min à 180 °C



GATEAU LICORNE

(Pour 15 Licorneaux)



Les ingrédients :

- 3 pots de yaourt
- 25 g de beurre
- 1 demi pot d'huile
- 2 sachets de sucre vanillé
- 2 sachets de levure
- 2,5 pots de sucre
- 5 pots de farine
- 8 œufs
- Colorant alimentaire
- Chamallow

La préparation :

1. Préchauffer le four à 180°C
2. Mettre dans cet ordre : yaourt, farine, sucre, sucre vanillé puis mélanger
3. Ajouter les œufs et mélanger
4. Mettre l'huile, mélanger puis ajouter la levure
5. Mélanger, la pâte doit être lisse. Mettre le colorant
6. Beurrer un moule et verser la pâte
7. Enfourner pour 30 min à 180 °C

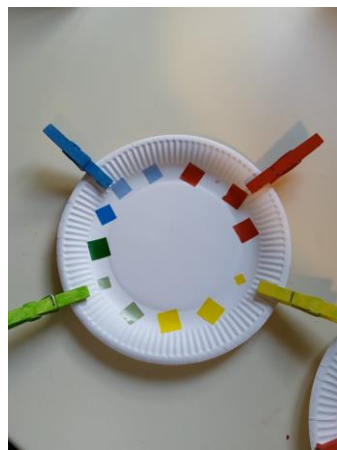




La motricité fine, c'est l'ensemble des petits mouvements, des petits gestes effectués par les mains et les doigts.

C'est l'une des composantes de la motricité globale, elle fait partie intégrante du développement de la motricité chez l'enfant.

Des ateliers de motricité fine sont proposés aux petits.
On fabrique puis on joue !



Hto ho ho !

Noël approche à grand pas, nous
avons donc confectionné un
calendrier de l'avent pour
décompter les jours avant l'arrivé
du père Noël



Partage, entraide et coopération ; c'est aussi ça L'ALSH !



Nous avons préparé des décorations
pour le marché de Noël, organisé par
« les amis de l'école de Jarnages ».



Le tri sélectif !

Nous avons appris que...

Recycler c'est transformer les déchets en de nouveaux produits.

Par exemple :


- Avec 27 bouteilles en plastique, on fait un pull polaire !
- Avec 4 briques de lait recyclées, on fait un rouleau de papier toilettes !
- Avec 2 kg de canettes en aluminium recyclées, on fait une trottinette !

On recycle les déchets pour économiser des matières premières (bois, pétrole...) et ainsi protéger la nature.

La visite du père Noël !

Le père Noël nous a rendu visite le mercredi 20 Décembre 2023. Il nous a apporté des cadeaux : des ustensiles de cuisine, des moules à gâteaux et un robot pâtissier. Mais aussi des ballotins pour notre goûter. Merci père Noël !

Un lutin farceur est passé pendant le repas. Il nous a volé le butin. Le père Noël nous a demandé de le retrouver. Nous avons réussi et nous avons pu partager le goûter.





Les projets à venir !

Le carnaval. Cette année, l'ALSH a pour ambition de construire un char pour défiler le jour du carnaval. Cette manifestation est organisée par l'association La Moustache et se déroulera le samedi 10 février 2024, à Jarnages.

La construction de ce char se fait sur plusieurs séances. Pour des raisons de sécurité, un nombre restreint d'enfant pourra monter sur ce char le jour du défilé. Seuls les enfants qui auront participé à ces activités y seront conviés. Il n'y aura aucune obligation de participation, des ateliers seront proposés en parallèle.

Vous avez des idées ? N'hésitez pas à nous les partager ! Du temps ? Nous aurons besoin de bras pour monter notre char.

Les émotions. Nous partirons à la découverte des émotions avec le groupe des petits (3-5 ans). A travers de nombreux ateliers, les enfants pourront apprendre à reconnaître, identifier et parler de leurs émotions.

Les ateliers. Des cartes découverte, le jeu du miroir, des flacons à pompons, la roue des émotions, un tableau magnétique, du yoga ... Tous ces ateliers permettront aux enfants d'exprimer ces émotions.

La photo raté



Concours. Alors ? Laquelle est la plus ratée ?



L'équipe vous souhaite de belles fêtes de fin d'année



A l'année prochaine pour de nouvelles aventures !